DESIGN AGENCY · SINCE 2023

예쁜 디자인보다,
전환이 생기는
디자인을 만들어요.

고객이 보고, 이해하고, 바로 행동할 수 있게 설계하는 브랜딩 에이전시예요.

우리는 3년간 이러한 변화를 만들어 왔어요

300+

누적 클라이언트

1위

교보문고 예술 베스트

10.1만

인스타그램 팔로워

3,000만

콘텐츠 누적 조회수

INDEX

이런 순서로 소개할게요

01
브랜드 철학
그저 예쁜 디자인에서 끝나지 않아요.
전환까지 설계해요.

02
숫자로 보는 온니디자인
300+ 클라이언트, 9.7만 팔로워,
3,000만 인사이트로 증명해요.

03
대표 소개
넛지 디자인을 책으로 쓰고,
현장에서 검증한 사람이에요.

04
서비스 라인업
홈페이지, 디자인 , 콘텐츠,
브랜딩 전략을 함께 만들어요.

05
작업 프로세스
막연한 아이디어를
4단계로 또렷하게 정리해요.

06
포트폴리오
실제로 문의와 반응이 달라진
케이스를 보여드려요.

07
클라이언트 후기
함께한 클라이언트분들이
가장 많이 해주신 말을 모았어요.

08
온니를 선택하는 이유
보통의 디자인 에이전시와
어디가 다른지 비교해드려요.

예쁘기만 한 디자인은 만들지 않아요.
고객이 움직이는 디자인을 만들어요.

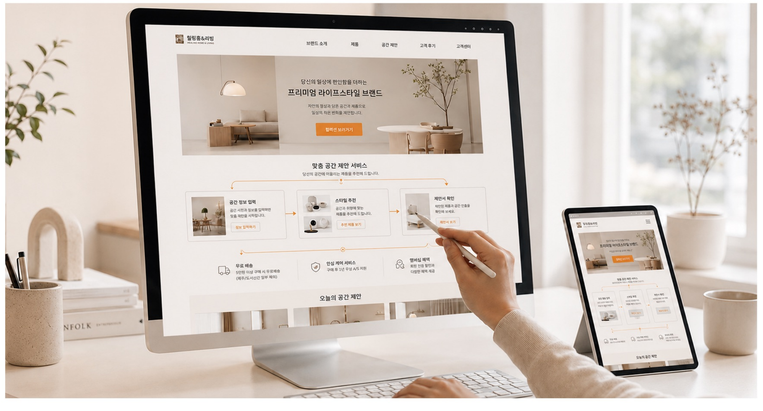

NUDGE

자연스럽게
행동하게 만들어요.

버튼 하나, 문장 하나, 이미지 순서 하나에도
이유가 있어야 한다고 생각해요.
고객이 덜 고민하고
다음 단계로 넘어갈 수 있게 설계해요.

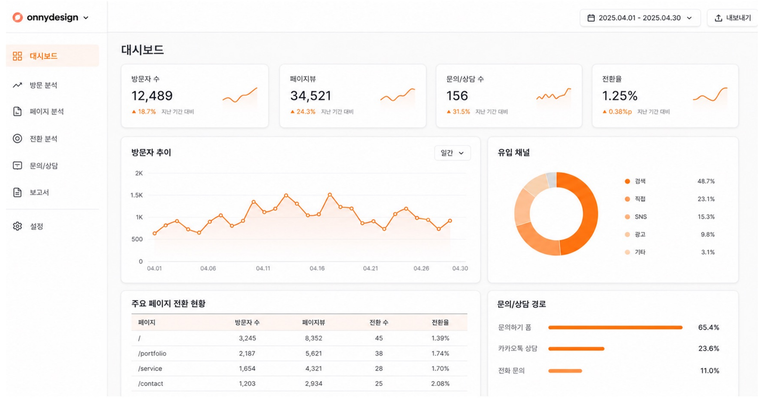

DATA

감각보다
전환을 먼저 봐요.

예쁜지보다 중요한 건
고객이 머무는지, 읽는지, 문의하는지예요.
온니디자인의 모든 디자인은
전환 목표를 먼저 정하고 시작해요.

BRAND

오래 기억되는
브랜드를 만들어요.

온니디자인에서 만드는 디자인은
한 번 쓰고 끝나는 디자인이 아니에요.
로고, 메시지, 콘텐츠, 홈페이지까지
브랜드가 같은 방향으로 보이게 만들어요.

NUMBERS

숫자로
먼저 보여드릴게요

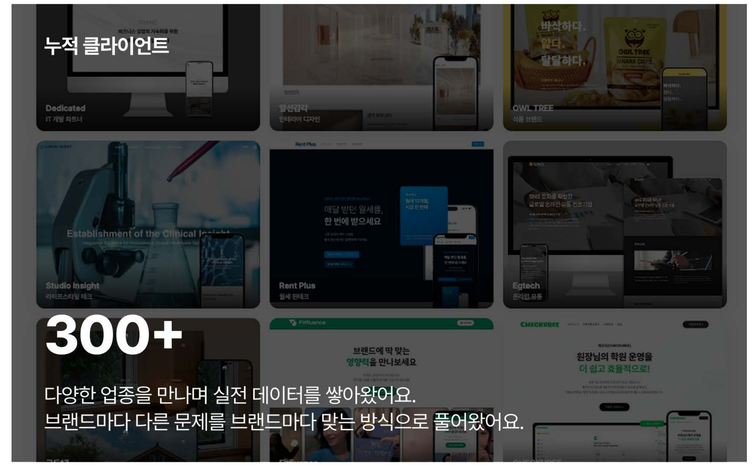

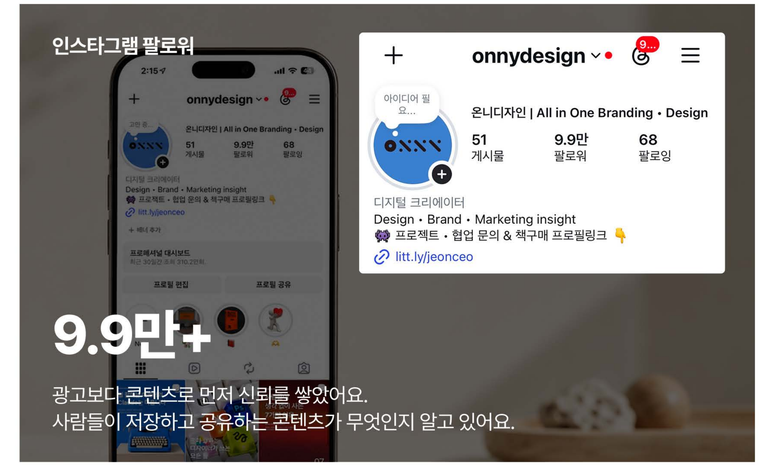

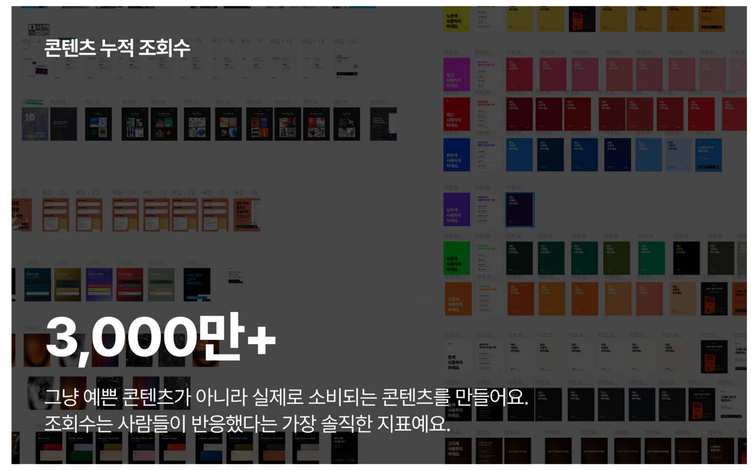

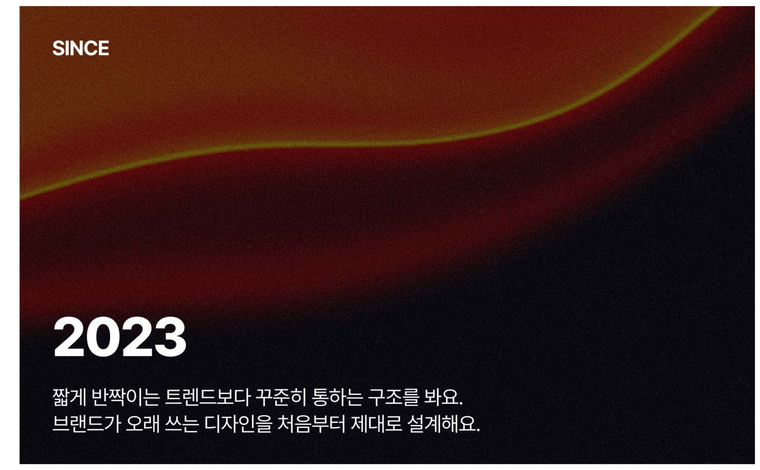

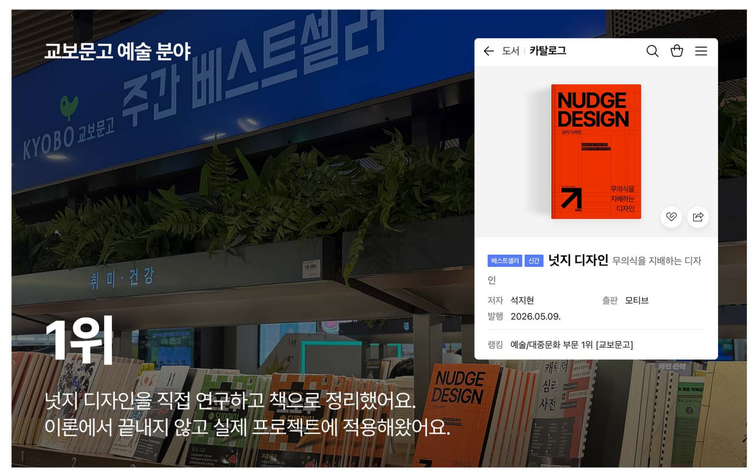

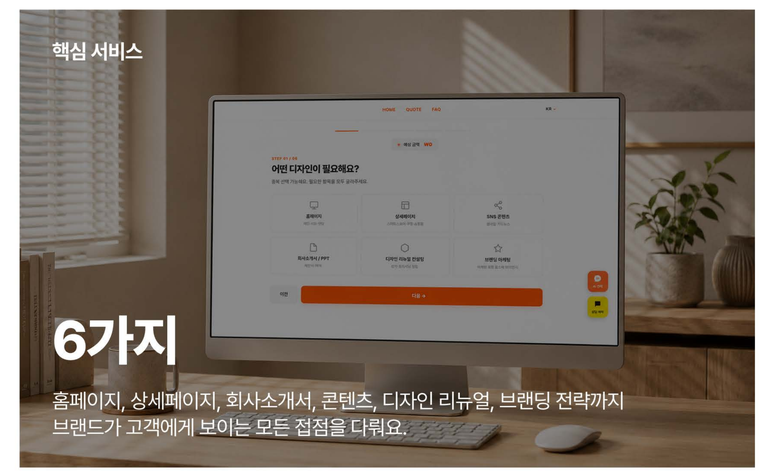

FOUNDER

대표 소개

석지현 CEO

예쁜 디자인은 많아요.
하지만 고객이 보고도 지나가면
브랜드에는 아무 일도 일어나지 않아요.

온니디자인은 사람이 왜 멈추는지, 왜 읽는지,
왜 문의하는지를 연구해왔어요.
그리고 그 원리를 수백 번의 실무 프로젝트에 적용했어요.

AUTHOR

베스트셀러 저자예요

교보문고 예술 분야 1위로 전문성을 검증받았어요.

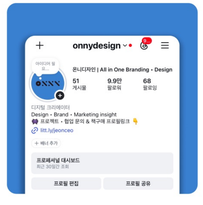

CREATOR

@onnydesign 채널을 운영해요.

팔로워 9.9만, 누적 조회수 3,000만+ 콘텐츠를 만들었어요.

STRATEGIST

브랜드의 방향부터 함께 봐요.

무엇을 만들지보다 왜 만들어야 하는지 먼저 정리해요.

AGENCY

온니디자인을 운영하고 있어요.

브랜드의 첫인상과 전환 흐름을 함께 설계해요.

이런 걸 도와드려요

01 WEBSITE DESIGN

홈페이지 제작

예쁜 홈페이지 말고, 문의 오는 홈페이지를 만들어요. 첫 화면에서 이해하고, 마지막에 문의할 수 있게 전환 흐름으로 설계해요.

#랜딩페이지 #반응형홈페이지 #UX설계 #CRO

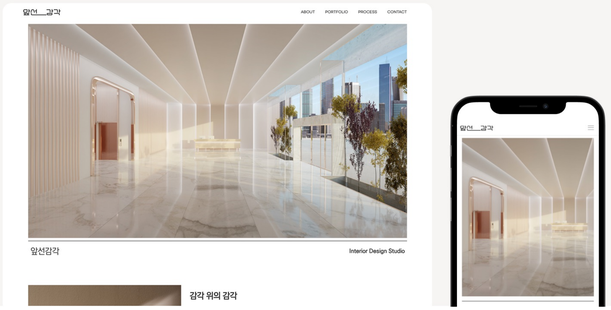

02 BRAND IDENTITY

회사소개서 · 제안서 제작

처음 보는 사람도 기억할 수 있는 브랜드 자료를 만들어요. 어떤 인상으로 기억될지, 어떤 톤으로 말할지까지 정리해요.

#BI설계 #로고디자인 #브랜드가이드 #브랜드시스템

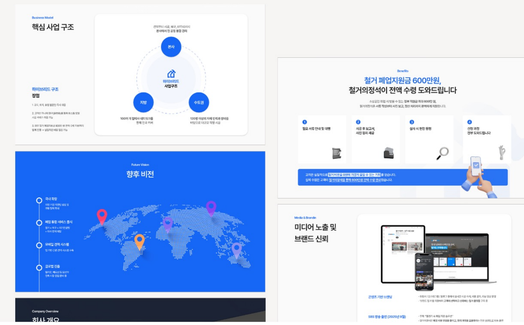

03 CONTENT DESIGN

콘텐츠 디자인

넘겨지는 콘텐츠가 아니라 저장되는 콘텐츠를 만들어요. 카드뉴스, 상세페이지, SNS까지 톤을 유지하며 반응하는 구조로 설계해요.

#카드뉴스 #상세페이지 #SNS콘텐츠 #광고소재

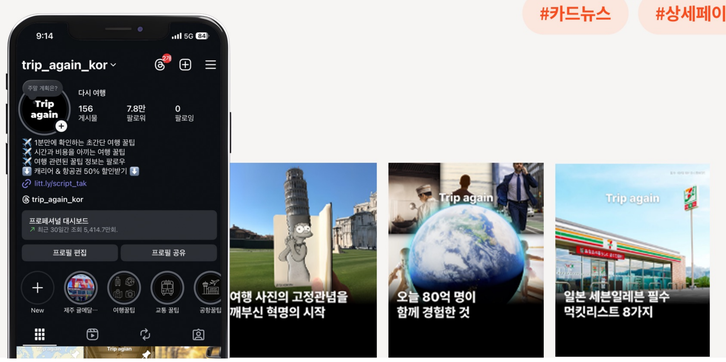

04 BRAND CONSULTING

브랜딩 컨설팅

디자인 전에 방향부터 잡아드려요. 포지셔닝, 핵심 메시지, 고객설득 구조까지 브랜드가 가야 할 방향을 함께 정리해요.

#브랜드전략 #포지셔닝 #메시지설계 #고객분석

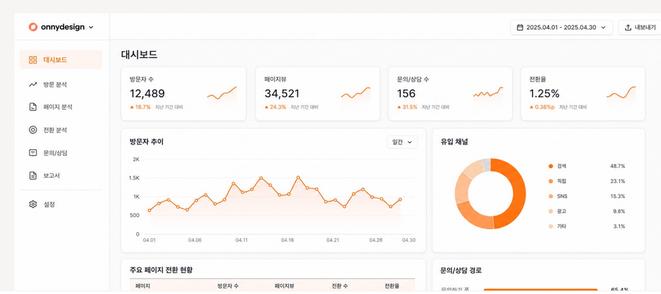

PROCESS | 작업 프로세스

이렇게 진행해요

막연한 아이디어도 괜찮아요. 4단계로 정리하면서 함께 진행해요.

01

DISCOVER

발견해요

브랜드의 현재 상태를 보고 어디서 이탈하는지 확인해요.

- ✓ 브리핑 미팅
- ✓ 비즈니스 리서치
- ✓ 경쟁사 분석
- ✓ 고객 페르소나 정리
- ✓ 전환 목표 · KPI 설정

02

DEFINE

방향을 정해요

디자인 전에 어떤 말을 어떤 순서로 보여줄지 정해요.

- ✓ 포지셔닝 방향 수립
- ✓ 핵심 메시지 설계
- ✓ 사이트맵 구성
- ✓ 정보 구조 정리
- ✓ 와이어프레임 초안

03

DESIGN

설계하고 만들어요

전략을 바탕으로 이해하기 쉬운 구조로 제작해요.

- ✓ 넛지 UX 디자인 시스템
- ✓ 1차 시안 제작
- ✓ 피드백 반영
- ✓ 최종 디자인 확정
- ✓ 모바일 최적화

04

DELIVER

납품하고 정리해요

결과물을 전달하고 운영 기준까지 함께 정리해요.

- ✓ 최종 파일 납품
- ✓ 브랜드 가이드 제공
- ✓ 운영 안내
- ✓ AS 기간 운영
- ✓ 성과 트래킹 제안

실제로 이런 변화가 있었어요

월 문의 수

9배 ↑

전환율 향상

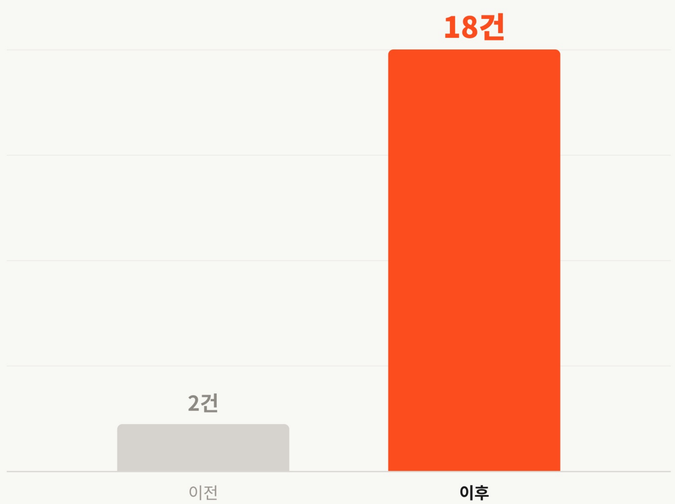

CASE 01

홈페이지 리뉴얼

B2B SaaS 스타트업 A사

이탈률 82% → 51%

넛지 기반 랜딩으로 문의까지 가는 길을 짧게 설계.

자사몰 월 매출

3배 ↑

매출 성장

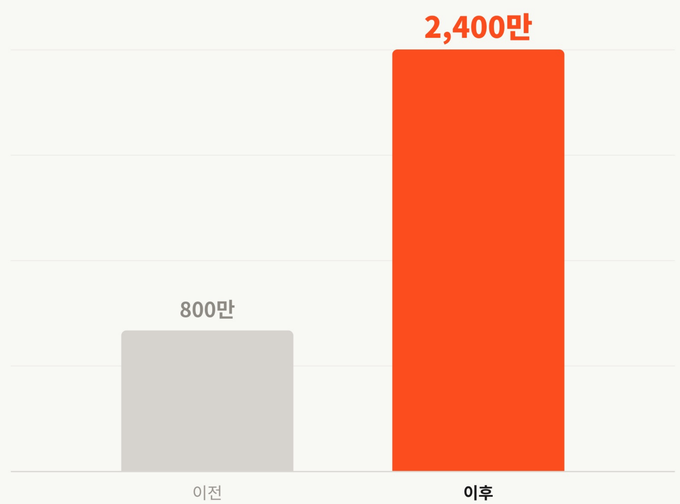

CASE 02

브랜드 아이덴티티 구축

뷰티 브랜드 B사

팔로워 0 → 12,000명

포지셔닝부터 로고·컬러·톤까지 시스템으로 정리.

콘텐츠 저장률

4.2배 ↑

저장률 향상

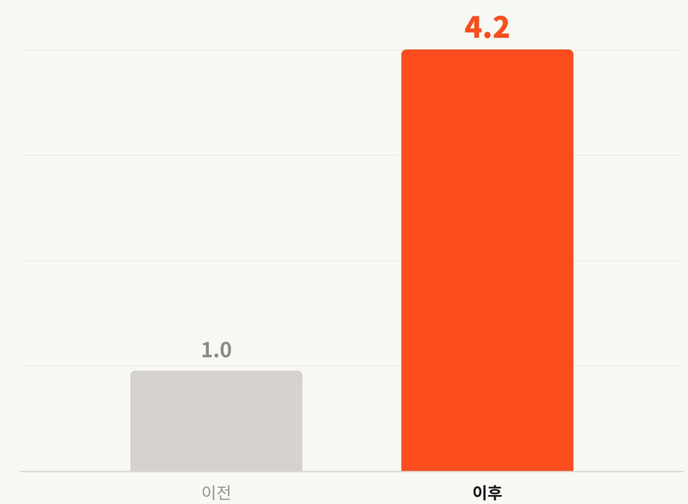

CASE 03

SNS 콘텐츠 디자인

코칭 서비스 C사

팔로워 월 +2,300명

저장하고 싶은 정보 구조로 카드뉴스 시스템 재설계.

CLIENT REVIEWS | 클라이언트 후기

함께한 분들이 이렇게 말해주셨어요

300+ 브랜드와 함께 · 평균 만족도 ★ 4.9 / 5.0

오 의료 마케팅 스타트업 P사 창업자
★★★★★

"저희 서비스가 설명하기 어려운 편이라, 미팅 때마다 같은 말을 반복했어요. 홈페이지를 바꾼 뒤에는 고객들이 먼저 핵심을 이해하고 문의를 주더라고요. 디자인도 좋았지만, 가장 크게 느낀 건 '우리 말이 정리됐다'는 점이었어요."

홈페이지 리뉴얼 · 서비스 소개 구조

박 남성 스타일링 컨설팅 브랜드 아웃핏코드 대표님
★★★★★

스타일링 서비스는 눈에 보이는 상품이 아니다 보니, 고객에게 어떻게 설명해야 할지가 늘 어려웠어요. 온니디자인은 '옷을 잘 입게 해주는 서비스'가 아니라, 고객의 인상과 자신감을 설계하는 브랜드로 정리해 줬어요. 덕분에 우리가 하는 일이 훨씬 전문적으로 보이게 됐습니다.

브랜드 아이덴티티 · 상세페이지 | 홈페이지 리뉴얼 · 서비스 소개 구조

전 마케팅 에이전시 영업팀장
★★★★★

"기존 자료는 기술 설명이 너무 많아서 고객이 중간에 지치는 느낌이었어요. 새로 만든 소개서는 보여주는 순서가 달라져서 영업팀에서도 훨씬 쓰기 편하다고 합니다."

회사소개서 · 제안서 제작

윤 병원 마케팅 에이전시 팀장
★★★★★

"너무 광고 같지 않으면서도 클릭하고 싶게 잡아주셨어요. 내부 컨펌도 빨랐고, 실제 광고 소재로 쓰기에도 좋았어요!!."

콘텐츠 디자인 · 광고 소재

이 철거업계 1위 브랜드 철거의정석 대표님
★★★★★

"제가 하고 싶은 말은 많았는데 뭐부터 보여줘야 할지 몰랐어요. 핵심만 남기고 흐름을 잡아주셔서 상세페이지가 훨씬 설득력 있어졌어요."

상세페이지 제작 | 회사소개서 · 제안서 제작 | 콘텐츠 디자인 · 광고 소재

교 교육 서비스 브랜드 대표님
★★★★★

"막연하게 '전문적으로 보이고 싶다'고만 생각했는데, 어떤 메시지를 앞에 둬야 하는지 정리됐어요. 제안 미팅 때 자료 설명이 짧아진 게 제일 만족스러웠습니다. 감사합니다. :-) "

브랜딩 컨설팅 · 제안서

WHY ONNY | 온니를 선택하는 이유

온니디자인은 이렇게 달라요

겉은 비슷해 보여도, 일하는 방식이 결과를 가릅니다.

보통의 디자인 에이전시		온니디자인 ★ 추천
감각·트렌드 우선	디자인 기준	전환·고객 행동을 먼저
요청 디자인부터	시작 방식	브랜드 문제·목표부터 정리
결과물 중심	전략 포함	포지셔닝·메시지까지 설계
포트폴리오로 보여주기	차별화 근거	넛지 이론·실무 데이터로
완성본만 공유	커뮤니케이션	단계별로 함께 확인
납품하면 끝	납품 후 지원	운영·개선까지 함께

FAQ | 자주 묻는 질문

궁금한 점은 먼저 확인해보세요

Q

작업 기간은 얼마나 걸려요?

홈페이지 기준 평균 2~3주예요. 브리핑 후 작업 범위를 확인하고 정확한 일정을 안내드려요.

Q

수정은 몇 번 가능한가요?

기본 2회가 포함돼요. 방향을 함께 확인하며 진행해 큰 변경 없이 안정적으로 마무리돼요.

Q

소규모 브랜드도 의뢰할 수 있나요?

네, 가능해요. 스타트업, 1인 창업자, 프리랜서, 소상공인까지 다양한 규모와 함께하고 있어요.

Q

아직 방향을 못 정했는데 괜찮을까요?

괜찮아요. Discover 단계에서 브랜드 상황, 고객, 경쟁사, 목표를 함께 정리해드려요.

Q

포트폴리오를 더 볼 수 있나요?

공식 홈페이지와 @onnydesign 인스타그램에서 최신 작업물을 확인하실 수 있어요.

Q

견적은 어떻게 받을 수 있나요?

홈페이지의 AI견적 페이지에서 예상 견적 안내 및 견적서 다운로드를 할 수 있어요.

CONTACT | 문의 안내

지금, 함께 이야기해요

브리핑 미팅은 무료예요. 어디서부터 바꾸면 좋을지 먼저 정리해드릴게요.

OFFICIAL WEBSITE

공식 홈페이지 문의

프로젝트 개요를 남겨주세요.
필요한 범위와 방향을 확인해드려요.

KAKAO TALK

카카오톡 채널 문의

간단한 문의와 상담이
필요할 때 편하게 이용해주세요.

EMAIL

이메일 문의

제안서 · 협업 · 상세 자료는
이메일로 보내주세요.

진행 순서

01 문의 접수

공식 홈페이지·카카오톡·
이메일로 문의해주세요.

02 브리핑 확인

브랜드 상황과 작업
범위를 확인해요.

03 전략 미팅

목표·방향·일정·예산을
함께 정리해요.

04 제안서 공유

작업 범위와 견적을
제안드려요.

05 계약 후 착수

확정된 방향으로
프로젝트를 시작해요.

DESIGN INQUIRY

브랜드가 선택받는 흐름을 만들어요.

좋은 디자인은 보기 좋게 끝나지 않아요.
고객이 이해하고, 믿고, 문의하게 만들어요.

무료 브리핑 미팅 신청 →

onnydesign.co.kr
ceo@nudge-space.com

© 2026 ONNYDESIGN · All Rights Reserved